



ABASTOS DE MERIDA
Rastro Municipal

Información
Contable-Presupuestal
AL 31 DE DICIEMBRE DE 2018
Cuenta pública consolidada

Abastos de Mérida
Organismo Municipal descentralizado del Municipio de Mérida Yucatán

Cuenta Pública 2018

Información que se presenta:

- A) Montos pagados por ayudas y subsidios
- B) Estado de Actividades.
- C) Estado de Situación Financiera
- D) Estado de Variaciones en la Hacienda Pública;
- E) Estado de cambios en la situación financiera;
- F) Estado de Flujo de Efectivo;
- G) Estado analítico del Activo;
- H) Estado analítico de la deuda y otros pasivos;
- I) Informe sobre pasivos contingentes;
- J) Notas a los estados financieros;
- K) Estado analítico de Ingresos.
- L) Estado analítico del ejercicio del presupuesto de egresos por Clasificación Administrativa.
- M) Estado analítico del ejercicio del presupuesto de egresos por Clasificación Económica.
- N) Estado analítico del ejercicio del presupuesto de egresos por Clasificación Por Objeto del Gasto
- O) Gastos por Categoría Funcional
- P) Endeudamiento neto;
- Q) Intereses de la Deuda;
- R) Gasto por categoría programática
- S) indicadores de la Postura fiscal
- T) Programas y Proyectos de Inversión
- U) Relación de bienes muebles que componen el patrimonio
- V) Conciliación de los ingresos presupuestarios y contables
- W) Conciliación de los Egresos Presupuestales y contables.
- X) INDICADORES DE RESULTADOS

Cuenta Pública 2018

Abastos de Mérida

Organismo Municipal Descentralizado Del Ayuntamiento de Mérida

AL 31 DE DICIEMBRE DE 2018

(A) Montos pagados por ayudas y subsidios

Concepto	Ayuda a	Subsidio	Sector		Beneficiario	CURP	RFC	Monto Pagado
			economico	Social				
Ayudas Sociales al Sindicato	X			X	Sindicato Trabajadores Rastro (SUTIC)			73,442
								73,442

Bajo protesta de decir verdad declaramos que los Estados Financieros y sus Notas son razonablemente correctos y responsabilidad del emisor

AUTORIZO

ING. JUAN CARLOS LUCERO FLORES
DIRECTOR GENERAL

REVISO

L.A.G.E. ROSA SILVIA GÓNGORA PUC
JEFE DE ADMINISTRACIÓN Y FINANZAS.

Cuenta Pública 2018
Abastos de Mérida
Organismo Municipal Descentralizado
Del Ayuntamiento de Mérida
(B) Estado de Actividades
Del 1 de ENERO AL 31 DE DICIEMBRE de 2017 y 2018

	<u>2017</u>	<u>2018</u>
	acumulado	acumulado
INGRESOS Y OTROS BENEFICIOS		
Ingresos de la Gestión:		
Impuestos		
Cuotas y Aportaciones de Seguridad Social		
Contribuciones de Mejoras		
Derechos (nota 3a)	\$ 30,903,018	\$ 28,229,312
Productos de Tipo Corriente		
Aprovechamientos de Tipo Corriente		
Ingresos por Venta de Bienes y Servicios		
Ingresos no Comprendidos en las Fracciones de la Ley de Ingresos		
Participaciones, Aportaciones, Transferencias, Asignaciones, Subsidios y		
Participaciones y Aportaciones		
Transferencia, Asignaciones, Subsidios y Otras Ayudas	9,500,000	11,480,971
Otros Ingresos y Beneficios		
Ingresos Financieros	79,438	48,456
Incremento por Variación de Inventarios		
Disminución del Exceso de Estimaciones por Pérdida o Deterioro u		
Disminución del Exceso de Provisiones		
Otros Ingresos y Beneficios Varios	1,422,084	1,167,192
Total de Ingresos y Otros Beneficios	\$ 41,904,540	\$ 40,925,931
GASTOS Y OTRAS PÉRDIDAS		
Gastos de Funcionamiento (nota 3b)		
Servicios Personales	\$ 26,771,422	\$ 27,041,360
Materiales y Suministros	\$ 4,948,912	\$ 3,513,577
Servicios Generales	\$ 8,905,910	\$ 9,706,853
Transferencia, Asignaciones, Subsidios y Otras Ayudas		
Transferencias Internas y Asignaciones al Sector Público		
Transferencias al Resto del Sector Público		
Subsidios y Subvenciones		
Ayudas Sociales	75,546	73,442
Pensiones y Jubilaciones		
Transferencias a Fideicomisos, Mandatos y Contratos Análogos		
Transferencias a la Seguridad Social		
Donativos		
Transferencias al Exterior		
Participaciones y Aportaciones		
Participaciones		
Aportaciones		
Convenios		
Intereses, Comisiones y Otros Gastos de la Deuda Pública		
Intereses de la Deuda Pública		
Comisiones de la Deuda Pública		
Gastos de la Deuda Pública		
Costo por Coberturas		
Apoyos Financieros		
Otros Gastos y Pérdidas Extraordinarias		
Estimaciones, Depreciaciones, Deterioros, Obsolescencia y Amortizaciones	1,527,744	1,344,822
Provisiones	2,106,979	2,134,064
Aumento por Insuficiencia de Provisiones	0	0
Bonificaciones y Descuentos	87,083	183,243
Aumento por Insuficiencia de Provisiones	0	0
Otros Gastos	22	708
Inversión Pública		
Inversión Pública no Capitalizable		
Total de Gastos y Otras Pérdidas	44,423,620	43,998,069
Resultados del Ejercicio (Ahorro/Desahorro)	-\$ 2,519,079	-\$ 3,072,138

Bajo protesta de decir verdad declaramos que los Estados Financieros y sus Notas son razonablemente correctos y responsabilidad del emisor

AUTORIZO

ING. JUAN CARLOS LUCERO FLORES
DIRECTOR GENERAL


REVISÓ

L.A.G.E. ROSA SILVIA GÓNGORA PUC
JEFE DE ADMINISTRACIÓN Y FINANZAS.

Cuenta Pública 2018
Abastos de Mérida
Organismo Municipal Descentralizado
del Ayuntamiento de Mérida
(C) Estado de Situación Financiera
Al 31 de DICIEMBRE de 2017 y 2018

ACTIVO	2017	2018	PASIVO	2017	2018
Activo Circulante			Pasivo Circulante		
Efectivo y Equivalentes (nota 1a)	\$ 198,133	\$ 233,960	Cuentas por Pagar a Corto Plazo (nota 1i)	\$ 2,523,468	\$ 1,733,312
Derechos a Recibir Efectivo o Equivalentes (nota 1b)	283,828	462,555	Documentos por Pagar a Corto Plazo		
Derechos a Recibir Bienes o Servicios	6,367	14,446	Porción a Corto Plazo de la Deuda Pública a Largo Plazo		
Inventarios			Títulos y Valores a Corto Plazo		6,601
Almacenes			Pasivos Diferidos a Corto Plazo	0	
Estimación por Pérdida o Deterioro de Activos Circulantes	-47,213	-87,431	Fondos y Bienes de Terceros en Garantía y/o Administración a Corto Plazo		
Otros Activos Circulantes	46,598	46,598	Provisiones a Corto Plazo		
Total de Activos Circulantes	487,712	670,127	Otros Pasivos a Corto Plazo		
			Total de Pasivos Circulantes	2,523,468	1,739,913
Activo No Circulante			Pasivo No Circulante		
Inversiones Financieras a Largo Plazo	1,472,351	1,001,249	Cuentas por Pagar a Largo Plazo (nota 1k)	9,487,552	9,487,552
Derechos a Recibir Efectivo o Equivalentes a Largo Plazo			Documentos por Pagar a Largo Plazo		
Bienes Inmuebles, Infraestructura y Construcciones en Proceso (nota 1e)	42,214,338	42,475,826	Deuda Pública a Largo Plazo		
Bienes Muebles (nota 1f)	18,471,286	18,392,543	Pasivos Diferidos a Largo Plazo		
Activos Intangibles	25,648	25,648	Fondos y Bienes de Terceros en Garantía y/o en Administración a Largo Plazo		
Depreciación, Deterioro y Amortización Acumulada de Bienes	-52,783,243	-54,075,954	Provisiones a Largo Plazo (nota 1j)	11,990,037	17,717,468
Activos Diferidos					
Estimación por Pérdida o Deterioro de Activos no Circulantes			Total de Pasivos No Circulantes	21,487,588	27,215,020
Otros Activos no Circulantes					
Total de Activos No Circulantes	9,390,380	7,819,313	Total del Pasivo	24,011,056	28,954,932
			HACIENDA PÚBLICA/PATRIMONIO		
			Hacienda Pública/Patrimonio Contribuido		
			Aportaciones	35,930,171	35,930,171
			Donaciones de Capital		
			Actualización de la Hacienda Pública/Patrimonio	4,398,816	4,398,816
			Hacienda Pública/Patrimonio Generado		
			Resultados del Ejercicio (Ahorro/Desahorro) del mes	-2,519,079	-3,072,138
			Resultado del Ejercicio (ahorro/desahorro) meses anteriores	0	0
			Resultados de Ejercicios Anteriores	-65,403,878	-71,866,997
			Revalúos	-2,907,101	-2,907,101
			Reservas	467,610	503,306
			Rectificaciones de Resultados de Ejercicios Anteriores	-4,450,592	-3,802,639
			Exceso o Insuficiencia en la Actualización de la Hacienda		
			Resultado por Posición Monetaria	20,351,089	20,351,089
			Resultado por Tenencia de Activos no Monetarios		
			Total Hacienda Pública/Patrimonio	-	-20,465,493
Total del Activo	\$ 9,878,092	\$ 8,489,440	Total del Pasivo y Hacienda Pública/Patrimonio	\$ 9,878,092	\$ 8,489,440

Bajo protesta de decir verdad declaro que los Estados Financieros y sus Notas son razonablemente correctos y responsabilidad del emisor

AUTORIZÓ

ING. JUAN CABLOS LUCERO FLORES
 DIRECTOR GENERAL

REVISÓ

L.A.G.E. ROSA SILVIA GÓNGORA PUC
 JEFE DE ADMINISTRACIÓN Y FINANZAS.

<p style="text-align: center;">Cuenta Pública 2018 ABASTOS DE MÉRIDA Organismo Municipal Descentralizado Del Ayuntamiento de Mérida (D) ESTADO DE VARIACIONES EN LA HACIENDA PÚBLICA / PATRIMONIO DEL 1 DE ENERO AL 31 DE DICIEMBRE DE 2018</p>					
CONCEPTO	Hacienda Pública/ Patrimonio Contribuido	Hacienda Pública Patrimonio Generado de Ejercicios Anteriores	Hacienda Pública/ Patrimonio Generado de Ejercicio	Ajustes por Cambios de Valor	Total
Rectificaciones de Resultados de Ejercicios Anteriores					
Patrimonio Neto Inicial Ajustado del Ejercicio	40,328,987 0	-71,866,997 0	0	17,443,988 0	-14,094,021
Aportaciones					
Donaciones de Capital					0
Actualización de la Hacienda Pública/Patrimonio					0
Hacienda Pública / Patrimonio Neto al Final del Ejercicio 2016					0
Resultados del Ejercicio: Ahorro / Desahorro					0
Resultados de Ejercicios Anteriores					0
Revaluos					
Reservas				-3,299,333	-3,299,333
Hacienda Pública / Patrimonio Neto al Final del Ejercicio 2017	40,328,987	-71,866,997	0	14,144,655	-17,393,354
Variaciones de la Hacienda Pública / Patrimonio Neto del Ejercicio 2018					
Resultados del Ejercicio: Ahorro / Desahorro			-3,072,138		-3,072,138
Resultados de Ejercicios Anteriores					
Revaluos					
Reservas					
Otras variaciones de la Hacienda Pública/Patrimonio Neto (nota 2a)					
Hacienda Pública / Patrimonio Neto al Final del periodo	40,328,987	-71,866,997	-3,072,138	14,144,655	-20,465,493

Bajo protesta de decir verdad declaramos que los Estados Financieros y sus Notas son razonablemente correctos y responsabilidad del emisor

AUTORIZÓ


 ING. JUAN CARLOS LUCERO FLORES
 DIRECTOR GENERAL

REVISÓ



 L.A.G.E. ROSA SILVIA GÓNGORA PUC
 JEFE DE ADMINISTRACIÓN Y FINANZAS.

Cuenta Pública 2018
Abastos de Mérida
Organismo Municipal Descentralizado
Del Ayuntamiento de Mérida
Estado de Cambio en la Situación Financiera
Del 1 de ENERO al 31 de DICIEMBRE de 2017

	miles	
	Origen	Aplicación
ACTIVO		
Activo Circulante		
Efectivo y Equivalentes	1,070,884	
Derechos a Recibir Efectivo o Equivalentes	303,188	
Derechos a Recibir Bienes o Servicios		399
Inventarios		
Almacenes		
Estimación por Pérdida o Deterioro de Activos Circulantes		269,121
Otros Activos Circulantes		
Activo No Circulante		
Inversiones Financieras a Largo Plazo		1,437,215
Derechos a Recibir Efectivo o Equivalentes a Largo Plazo		
Bienes Inmuebles, Infraestructura y Construcciones en Proceso		291,930
Bienes Muebles		471,648
Activos Intangibles		
Depreciación, Deterioro y Amortización Acumulada de Bienes	1,527,744	
Activos Diferidos		
Estimación por Pérdida o Deterioro de Activos no Circulantes		
Otros Activos no Circulantes		
PASIVO		
Pasivo Circulante		
Cuentas por Pagar a Corto Plazo	821,950	
Documentos por Pagar a Corto Plazo		
Porción a Corto Plazo de la Deuda Pública a Largo Plazo		
Títulos y Valores a Corto Plazo		
Pasivos Diferidos a Corto Plazo		
Fondos y Bienes de Terceros en Garantía y/o Administración a Corto Plazo		
Provisiones a Corto Plazo		
Otros Pasivos a Corto Plazo		
Pasivo No Circulante		
Cuentas por Pagar a Largo Plazo		0
Documentos por Pagar a Largo Plazo		
Deuda Pública a Largo Plazo		
Pasivos Diferidos a Largo Plazo		
Fondos y Bienes de Terceros en Garantía y/o en Administración a Largo Plazo		
Provisiones a Largo Plazo	1,260,887	
HACIENDA PÚBLICA/PATRIMONIO		
Hacienda Pública/Patrimonio Contribuido		
Aportaciones		
Donaciones de Capital		
Actualización de la Hacienda Pública/Patrimonio		
Hacienda Pública/Patrimonio Generado		
Resultados del Ejercicio (Ahorro/ Desahorro)		2,519,079
Resultados de Ejercicios Anteriores		
Revalúos		
Reservas		575,158
Rectificaciones de Resultados de Ejercicios Anteriores	579,898	
Exceso o Insuficiencia en la Actualización de la Hacienda Pública/Patrimonio		
Resultado por Posición Monetaria		
Resultado por Tenencia de Activos no Monetarios		
	5,564,551	5,564,551

Bajo protesta de decir verdad declaramos que los Estados Financieros y sus Notas son razonablemente correctos y responsabilidad del emisor

AUTORIZÓ



ING. JUAN CARLOS LUCERO FLORES
DIRECTOR GENERAL

REVISÓ




L.A.G.E. ROSA SILVIA GÓNGORA PUC
JEFE DE ADMINISTRACIÓN Y FINANZAS.

Cuenta Pública 2018
Abastos de Mérida
Organismo Municipal Descentralizado
Del Ayuntamiento de Mérida
(E) Estado de Cambio en la Situación Financiera
Del 1 de ENERO al 31 DICIEMBRE de 2018

	Origen	Aplicación
ACTIVO		
Activo Circulante		
Efectivo y Equivalentes		35,827
Derechos a Recibir Efectivo o Equivalentes		178,727
Derechos a Recibir Bienes o Servicios		8,079
Inventarios		
Almacenes		
Estimación por Pérdida o Deterioro de Activos Circulantes	40,219	
Otros Activos Circulantes		
Activo No Circulante		
Inversiones Financieras a Largo Plazo	471,101	
Derechos a Recibir Efectivo o Equivalentes a Largo Plazo		261,488
Bienes Inmuebles, Infraestructura y Construcciones en Proceso		
Bienes Muebles	78,743	
Activos Intangibles		
Depreciación, Deterioro y Amortización Acumulada de Bienes	1,282,711	
Activos Diferidos		
Estimación por Pérdida o Deterioro de Activos no Circulantes		
Otros Activos no Circulantes		
PASIVO		
Pasivo Circulante		
Cuentas por Pagar a Corto Plazo		
Documentos por Pagar a Corto Plazo		
Porción a Corto Plazo de la Deuda Pública a Largo Plazo		
Títulos y Valores a Corto Plazo		
Pasivos Diferidos a Corto Plazo		
Fondos y Bienes de Terceros en Garantía y/o Administración a Corto Plazo		
Provisiones a Corto Plazo		
Otros Pasivos a Corto Plazo		
Pasivo No Circulante		
Cuentas por Pagar a Largo Plazo		783,555
Documentos por Pagar a Largo Plazo		0
Deuda Pública a Largo Plazo		
Pasivos Diferidos a Largo Plazo		
Fondos y Bienes de Terceros en Garantía y/o en Administración a Largo Plazo		
Provisiones a Largo Plazo	5,727,431	
HACIENDA PUBLICA/PATRIMONIO		
Hacienda Pública/Patrimonio Contribuido		
Aportaciones		
Donaciones de Capital		
Actualización de la Hacienda Pública/Patrimonio		
Hacienda Pública/Patrimonio Generado		
Resultados del Ejercicio (Ahorro/ Desahorro)		3,072,138
Resultados de Ejercicios Anteriores		3,944,039
Revalúos		
Reservas	35,696	
Rectificaciones de Resultados de Ejercicios Anteriores	647,953	
Exceso o Insuficiencia en la Actualización de la Hacienda Pública/Patrimonio		
Resultado por Posición Monetaria		
Resultado por Tenencia de Activos no Monetarios		
	8,283,854	8,283,854

Bajo protesta de decir verdad declaramos que los Estados Financieros y sus Notas son razonablemente correctos y responsabilidad del emisor

AUTORIZÓ

ING. JUAN CARLOS LUCERO FLORES
DIRECTOR GENERAL

REVISÓ

L.A.G.E. ROSA SILVIA GÓNGORA PUC
JEFE DE ADMINISTRACIÓN Y FINANZAS.

Cuenta Pública 2018
Abastos de Mérida
Organismo Municipal Descentralizado
Del Ayuntamiento de Mérida
(F) Estado de Flujo de Efectivo
Del 1 DE ENERO al 31 de DICIEMBRE de 2017 y 2018

Concepto	2017	2018
Flujos de Efectivo de las Actividades de Operación		
Origen	41,904,540	40,925,931
Impuestos		
Cuotas y Aportaciones de Seguridad Social		
Contribuciones de mejoras		
Derechos	30,903,018	28,229,312
Productos de Tipo Corriente		
Aprovechamientos de Tipo Corriente		
Ingresos por Venta de Bienes y Servicios		
Ingresos no Comprendidos en las Fracciones de la Ley de Ingresos Causados en Ejercicios Fiscales Anteriores Pendientes de Liquidación o Pago		
Participaciones y Aportaciones		
Transferencias, Asignaciones y Subsidios y Otras Ayudas	9,500,000	11,480,971
Otros Origenes de Operación	1,501,522	1,215,648
Aplicación	42,895,876	42,715,359
Servicios Personales	26,771,422	27,041,360
Materiales y Suministros	4,948,912	3,513,577
Servicios Generales	8,905,910	9,706,853
Transferencias Internas y Asignaciones al Sector Público		
Transferencias al resto del Sector Público		
Subsidios y Subvenciones		
Ayudas Sociales	75,546	73,442
Pensiones y Jubilaciones		
Transferencias a Fideicomisos, Mandatos y Contratos Análogos		
Transferencias a la Seguridad Social		
Donativos		
Transferencias al Exterior		
Participaciones		
Aportaciones		62,111
(neto ajuste a depreciaciones llevados otros ingresos y gastos)		
Otras Aplicaciones de Operación	2,194,085	2,318,015
Flujos Netos de Efectivo por Actividades de Operación	-991,335	-1,789,428
Flujos de Efectivo de las Actividades de Inversión	-2,166,726.46	-3,802,270
Origen		
Bienes Inmuebles, Infraestructura y Construcciones en Proceso		78,743
Bienes Muebles		
Otros Origenes de Inversión	303,188	471,101
Aplicación		
Bienes Inmuebles, Infraestructura y Construcciones en Proceso	291,930.18	-261,488
Bienes Muebles	471,648	0
Otras Aplicaciones de Inversión	1,706,336	-4,090,627
Flujos Netos de Efectivo por Actividades de Inversión		
Flujo de Efectivo de las Actividades de Financiamiento	2,087,177.91	5,627,525
Origen		
Endeudamiento Neto		
Interno	821,950	5,727,431
Externo		647,953
Otros Origenes de Financiamiento	1,265,627	0
Aplicación		
Servicios de la Deuda		
Interno		-747,859
Externo		
Otras Aplicaciones de Financiamiento	399.05	0
Incremento/Disminución Neta en el Efectivo y Equivalentes al Efectivo	-1,070,884	35,827
Efectivo y Equivalentes al Efectivo al Inicio del Ejercicio	1,269,016.39	198,133
Efectivo y Equivalentes al Efectivo al Final del Ejercicio	198,133	233,959
	198,133	233,960

Bajo protesta de decir verdad declaramos que los Estados Financieros y sus Notas son razonablemente correctos y responsabilidad del emisor

AUTORIZÓ

ING. JUAN CARLOS LUCERO FLORES
DIRECTOR GENERAL

REVISÓ

L.A.G.E. ROSA SILVIA GÓNGORA PUC
JEFE DE ADMINISTRACIÓN Y FINANZAS.

Cuenta Pública 2018
Abastos de Mérida
Organismo Municipal Descentralizado
Del Ayuntamiento de Mérida
Estado Analítico del Activo
Del 1 de ENERO al 31 de DICIEMBRE de 2017

Concepto	Saldo Inicial 1	Cargos del Periodo 2	Abonos del Periodo 3	Saldo Final 4 (1+2-3)	Variación del Periodo (4-1)
ACTIVO					
Activo Circulante					
Efectivo y Equivalentes	1,269,016	57,998,700	59,069,583	198,133	-1,070,884
Derechos a Recibir Efectivo o Equivalentes	587,015	44,442,549	44,745,736	283,828	-303,188
Derechos a Recibir Bienes o Servicios	5,968	247,982	247,583	6,367	399
Inventarios				0	0
Almacenes				0	0
Estimación por Pérdida o Deterioro de Activos Circulantes	-316,333	269,121	0	-47,213	269,121
Otros Activos Circulantes	46,598			46,598	0
				0	0
				0	0
Activo No Circulante					
Inversiones Financieras a Largo Plazo	35,136	5,342,366	3,905,151	1,472,351	1,437,215
Derechos a Recibir Efectivo o Equivalentes a Largo Plazo				0	0
Bienes Inmuebles, Infraestructura y Construcciones en Proceso	41,922,408	465,064	173,124	42,214,338	291,930
Bienes Muebles	17,999,638	471,648	0	18,471,286	471,648
Activos Intangibles	25,648			25,648	0
Depreciación, Deterioro y Amortización Acumulada de Bienes	-51,265,498	9	1,527,754	-52,793,243	-1,527,744
Activos Diferidos				0	0
Estimación por Pérdida o Deterioro de Activos no Circulantes				0	0
Otros Activos no Circulantes				0	0
Total del Activo	10,309,595			9,878,092	-431,502

Bajo protesta de decir verdad declaramos que los Estados Financieros y sus Notas son razonablemente correctos y responsabilidad del emisor

AUTORIZO

ING. JUAN CARLOS LUCERO FLORES
DIRECTOR GENERAL

REVISO

L.A.G.E. ROSA SILVIA GÓNGORA PUC
JEFE DE ADMINISTRACIÓN Y FINANZAS.

Cuenta Pública 2018
Abastos de Mérida
Organismo Municipal Descentralizado
Del Ayuntamiento de Mérida
(G) Estado Analítico del Activo
Del 1 de ENERO al 31 de DICIEMBRE de 2018

Concepto	Saldo Inicial 1	Cargos del Periodo 2	Abonos del Periodo 3	Saldo Final 4 (1+2-3)	Variación del Periodo (4-1)
ACTIVO					
Activo Circulante					
Efectivo y Equivalentes	198,132.63	57,085,053.34	57,049,226.23	233,959.74	35,827.11
Derechos a Recibir Efectivo o Equivalentes	283,827.69	41,205,896.44	41,027,169.32	462,554.81	178,727.12
Derechos a Recibir Bienes o Servicios Inventariados	6,366.99	95,034.49	86,955.56	14,445.92	8,078.93
Almacenes	-	-	-	-	-
Estimación por Pérdida o Deterioro de Activos Circulantes	47,212.66	-	40,218.55	87,431.21	40,218.55
Otros Activos Circulantes	46,597.50	-	-	46,597.50	-
Activo No Circulante					
Inversiones Financieras a Largo Plazo	1,472,350.62	3,877,296.09	4,348,397.47	1,001,249.24	471,101.38
Derechos a Recibir Efectivo o Equivalentes a Largo Plazo	42,214,337.86	261,488.08	-	42,475,825.94	261,488.08
Bienes Inmuebles, Infraestructura y Construcciones en Proceso	18,471,286.17	183,962.36	262,705.20	18,392,543.33	78,742.84
Bienes Muebles	25,648.00	-	-	25,648.00	-
Activos Intangibles	52,793,242.60	28,459.73	1,311,170.89	54,075,953.76	1,282,711.16
Depreciación, Deterioro y Amortización Acumulada de Bienes	-	-	-	-	-
Activos Diferidos	-	-	-	-	-
Estimación por Pérdida o Deterioro de Activos no Circulantes	-	-	-	-	-
Otros Activos no Circulantes	-	-	-	-	-
Total del Activo	9,878,092			8,489,440	-1,388,653

Bajo protesta de decir verdad declaramos que los Estados Financieros y sus Notas son razonablemente correctos y responsabilidad del emisor

AUTORIZÓ

ING. JUAN CARLOS LUCERO FLORES
DIRECTOR GENERAL

REVISÓ

L.A.G.E. ROSA SILVIA GÓNGORA PUC
JEFE DE ADMINISTRACIÓN Y FINANZAS.

Cuenta Pública 2018
Abastos de Mérida
Organismo Municipal Descentralizado
Del Ayuntamiento de Mérida
(H) Estado Analítico de la Deuda y Otros Pasivos
Del 1 DE ENERO al 31 de DICIEMBRE de 2018

DEUDA PÚBLICA Corto Plazo Deuda Interna Instituciones de Crédito Títulos y Valores Arrendamientos Financieros Deuda Externa Organismos Financieros Internacionales Deuda Bilateral Títulos y Valores Arrendamientos Financieros <i>Subtotal Corto Plazo</i> Largo Plazo Deuda Interna Instituciones de Crédito Títulos y Valores Arrendamientos Financieros Deuda Externa Organismos Financieros Internacionales Deuda Bilateral Títulos y Valores Arrendamientos Financieros <i>Subtotal Largo Plazo</i> Otros Pasivos Total Deuda v Otros Pasivos				9,497.552 9,497.552
		Pesos Mexicanos	Ayuntamiento de Mérida	9,497.552 9,497.552

Bajo protesta de decir verdad declaramos que los Estados Financieros y sus Notas son razonablemente correctos y responsabilidad del emisor.


 REVISÓ

L.A.G.E. ROSA SILVIA GÓNGORA PUC
 JEFE DE ADMINISTRACIÓN Y FINANZAS.

AUTORIZÓ

 ING. JUAN CARLOS LUCERO FLORES
 DIRECTOR GENERAL



ABASTOS DE MERIDA
Rastro Municipal

Abastos de Mérida,
(I) Informe Sobre Pasivos Contingentes
1° de ENERO al 31 de DICIEMBRE de 2018
(Pesos)

En cumplimiento a lo dispuesto por los artículos 46, fracción I, inciso d y 52 de la Ley General de Contabilidad Gubernamental, en relación al Informe Sobre Pasivos Contingentes, se aclara que:

Mediante DECRETO NUMERO 223Se crea un Organismo Municipal Descentralizado con personalidad jurídica y patrimonio propios, bajo la denominación de "ABASTOS DE MERIDA", cuyas actividades tendrán la índole de servicios públicos

"ABASTOS DE MERIDA" tiene como finalidad la prestación de servicio de corrales, la adquisición y matanza de ganado, el servicio de refrigeración fundamental de carnes, la industrialización y venta de los productos derivados de esta actividad, la adquisición de los bienes muebles e inmuebles así como la celebración de contratos y la realización de los actos necesarios o convenientes para los fines enumerados.

Abastos de Mérida con base a la Normas de Información Financiera Gubernamental General para el Sector, dio cumplimiento al reconocimiento de los efectos de las Obligaciones Laborales mediante un estudio actuarial .

Los beneficios acumulados por primas de antigüedad e Indemnización legal a que tienen derecho los trabajadores por la Ley Federal del Trabajo, se reconocen en los resultados de cada ejercicio, con base en cálculos actuariales a valor presente de esta obligación.

Adicional a lo anterior mencionado, no se tiene pasivos contingentes que deriven de alguna obligación posible presente o futura, cuya existencia y/o realización sea incierta, y en consecuencia no le es aplicable el Informe sobre pasivos contingentes.


No obstante a la situación anteriormente expuesta, se hace la pertinente aclaración que los pasivos manifestados en su información financiera, en todos los casos corresponden a obligaciones reales derivadas de la recepción a plena satisfacción de bienes y/o servicios debidamente devengados, o bien, corresponden a retenciones a favor de terceros, cuyo pago se encuentra pendiente al **31 de DICIEMBRE DE 2018.**

Lo anterior, de conformidad con lo establecido en el capítulo VII, numeral III, inciso g) del Manual de Contabilidad Gubernamental emitido por el CONAC, donde se establece en términos generales que:

"los pasivos contingentes son obligaciones que tienen su origen en hechos específicos e independientes del pasado que en el futuro pueden ocurrir o no y, de acuerdo con lo que acontezca, desaparecen o se convierten en pasivos reales por ejemplo, juicios, garantías, avales, costos de planes de pensiones, jubilaciones, etc."

Bajo protesta de decir verdad declaramos que los Estados Financieros y sus Notas son razonablemente correctos y responsabilidad del emisor

AUTORIZÓ


ING. JUAN CARLOS LUCERO FLORES
DIRECTOR GENERAL

REVISÓ


L.A.G.E. ROSA SILVIA GÓNGORA PUC
JEFE DE ADMINISTRACIÓN Y FINANZAS.

ABASTOS DE MÉRIDA
Organismo Municipal Descentralizado
Del Ayuntamiento de Mérida
(J) Notas a los Estados Financieros
Del 1 de DICIEMBRE al 31 de DICIEMBRE del 2018 y 2017

I- NOTAS DE DESGLOSE.

I.I- INFORMACIÓN CONTABLE.

1) NOTAS AL ESTADO DE SITUACIÓN FINANCIERA.

Activo

a) Efectivo y Equivalentes.

Este rubro se integra con las siguientes cuentas:

		2018	2017
Fondo Fijo de Caja			
BBVA	Cta. de Cheques No.		
Bancomer	0103276457	233,371.77	192,662.87
Banorte	Cta. de Cheques No.		
	0211675226	587.97	5,469.76
		<u>233,959.74</u>	<u>198,132.63</u>

b) Derechos a Recibir Efectivo y Equivalentes y Bienes y Servicios a Recibir.

Se integra como sigue:

	2018	2017
Derechos a Recibir Efectivo y Equivalentes		
Ingresos por Recuperar	447,231.16	279,315.56
Otros Derechos	14,963.64	1,762.13
Préstamo a Empleados	360.01	2,750.00
Total	<u>\$462,555</u>	<u>\$283,828</u>

c) Bienes Disponibles para su Transformación o Consumo (inventarios)

El Organismo Municipal Descentralizado "Abastos de Mérida", no cuenta con Bienes disponibles para su Transformación o Consumo.

d) Inversiones Financieras.

	2018	2017
BBV BANCOMER FONDOS INVERSION CT.-2043767876	1,001,249	1,472,351

e) **Bienes Inmuebles, Infraestructura y Construcciones en Proceso**

Este rubro se integra por:

Concepto	Monto Histórico	Adq. Dismin.	Total	Depreciación Acumulada	Neto
Edificios	42,214,337.86	261,488.08	42,475,825.94	37,571,160.67	4,904,665.27
construcciones en proceso	0.00	0.00	0.00		0.00

f) **Bienes Muebles e Intangibles**

Bienes Muebles 2018	Monto Histórico	Adq. Dismin.	Total	Depreciación Acumulada	Neto
MOBILIARIO Y EQUIPO DE ADMINISTRACION	1,203,546	3,297	1,206,843	973,861	232,982
EQUIPO DE COMPUTO	633,500	16,194	649,694	596,942	52,752
EQUIPO DE TRASPORTE	958,354	-	958,354	958,354	0
MAQUINARIA Y EQUIPO INDUSTRIAL	15,511,290	98,233	15,413,056	13,860,581	1,552,475
EQUIPO DE MATANZA	140,389	-	140,389	70,741	69,648
HERRAMIENTAS	24,207	-	24,207	18,665	5,542
	18,471,286	78,743	18,392,543	16,479,145	1,913,398
ACTIVOS INTANGIBLES	25,648	-	25,648	25,648	0
	18,496,934	78,743	18,418,191	16,504,793	1,913,398

g) **Estimaciones y Deterioros**

De acuerdo a la Ley General de Contabilidad Gubernamental, por la que se emiten la Reglas Especificas del Registro y Valoración del Patrimonio publicado en el diario oficial, el 13 de diciembre de 2011, Inciso número 5: "Estimación de las cuentas incobrables", se estima la imposibilidad de cobro por \$ 47, ya que a la fecha no se ha obtenido resultados con la cobranza en ellos efectuada.

h) **Otros Activos**

	<u>2018</u>	<u>2017</u>
Depósitos en Garantía CFE	\$ 46,597.5	\$46,597.5

Pasivo

i) **Cuentas por Pagar a Corto Plazo.**

Este rubro se integra de la siguiente manera:

	2018	2017
Proveedores por Pagar a Corto Plazo	89,772.30	952,277.81
Servicios Personales por Pagar	0	2,500.00
Retenciones y Contribuciones por Pagar a C.P.	1,344,354	1,077,537
Otras Cuentas por Pagar a C.P.	299,185.91	491,153.05
Total Cuentas por Pagar a Corto Plazo	1,733,312	2,523,468

j) Provisiones a largo Plazo.

Las obligaciones derivadas del plan de pensiones y sus respectivas primas de antigüedad, se presentan a continuación:

	2018	2017
Pasivo Post Empleo Pensiones a Largo Plazo	13,897,938	8,426,211
Pasivo Post Empleo Prima de Antigüedad	3,819,530	3,563,825
Total Provisiones a Largo Plazo	17,717,468	11,990,037

k) Deuda Pública a Largo Plazo:

A la fecha, la Entidad cuenta con una deuda pública interna por préstamos recibidos del H. Ayuntamiento de Mérida por \$ 9,498 cantidad considerable para el Organismo, ya que representa un problema para el flujo, al no tener presupuesto asignado para su pago.

2) NOTAS AL ESTADO DE ACTIVIDADES

a) Ingresos de Gestión/Aportaciones

Del 1 de Enero al 31 de DICIEMBRE de 2018	
INGRESOS DE GESTIÓN	
Derechos por Prestación de Servicios	\$ 28,229,312
PARTICIPACIONES, APORTACIONES, SUBSIDIOS, TRANSFERENCIAS	
Subsidios y Subvenciones (ayudas)	11,480,971
INGRESOS FINANCIEROS	
Intereses ganados de Valores, Bonos y Otros	48,456
OTROS INGRESOS	
Otros Ingresos	1,167,192
Total de Ingresos y Otros beneficios	40,925,931
Bonificaciones y Descuentos Otorgados	-183,243
Estado analítico de Ingresos	\$40,742,688

b) Gastos y Otras pérdidas / Gastos de Funcionamiento.

Concepto	2018

GASTOS DE FUNCIONAMIENTO	
SERVICIOS PERSONALES	
RENUMERACION AL PERSONAL DE CARACTER PERMANENTE	10,780,381
REMUNERACIONES AL PERSONAL DE CARÁCTER TRANSITORIO	104,312
RENUMERACIONES ADICIONALES Y ESPECIALES	6,194,138
PAGO POR CONCEPTOS DE SEGURIDAD SOCIAL	4,621,863
OTRAS PRESTACIONES SOCIALES Y ECONOMICAS	2,722,258
PAGO DE ESTIMULOS A SERVIDORES PUBLICOS	458,488
IMPUESTOS S/NOMINAS Y OTROS DERIVADOS DE UNA R.LAB	2,159,919
Total SERVICIOS PERSONALES	27,041,360
MATERIAL Y SUMINISTROS	
MATERIALES DE ADMON	202,366
ALIMENTOS Y UTENCILIOS	98,991
MATERIAS PRIMAS Y MATERIALES DE PRODUCCION	1,178,550
MATERIALES Y ARTICULOS DE CONSTRUCCION Y DE REPARA	367,587
PRODUCTOS QUIMICOS Y FARMACEUTICOS	102,078
COMBUSTIBLES LUBRICANTES Y ADITIVOS	979,427
VESTUARIO	175,794
MATERIALES Y SUMINISTROS PARA SEGURIDAD	-
HERRAMIENTAS	408,785
Total MATERIAL Y SUMINISTROS	3,513,577
SERVICIOS GENERALES	
SERVICIOS BASICOS	4,676,834
SERVICIOS DE ARRENDAMIENTO	80,707
SERVICIOS PROFESIONALES	1,135,227
SERVICIOS FINANCIEROS	85,837
SERVICIOS DE INSTALACION	819,023
SERVICIOS DE COMUNICACIÓN SOCIAL Y PUBLICIDAD	-
SERVICIOS DE TRASLADO Y VIATICOS	12,410
SERVICIOS OFICIALES	184,650

OTROS SERVICIOS GENERALES	2,712,164
Total SERVICIOS GENERALES	9,706,853
Total GASTOS DE FUNCIONAMIENTO	40,261,790
TRANSFERENCIAS, ASIGNACIONES, SUBSIDIOS Y OTRAS AY	-
AYUDAS SOCIALES	-
OTRAS AYUDAS Y SUBSIDIOS	73,442
Total AYUDAS SOCIALES	73,442
Total	40,335,232

3) NOTAS AL ESTADO DE VARIACIONES EN LA HACIENDA PÚBLICA/ PATRIMONIO.

El patrimonio al 31 de DICIEMBRE del 2018 y al 31 de DICIEMBRE 2017 es por un importe de (\$-20,465,493) y (\$-14,132,964), respectivamente.

4) NOTAS AL ESTADO DE FLUJOS DE EFECTIVO

Efectivo y equivalentes

- a) El análisis de los saldos inicial y final que figuran en la última parte del Estado de Flujo de Efectivo en la cuenta de efectivo y equivalentes es como sigue:

	2018	2017
Efectivo en Bancos –Tesorería	233,959.74	198,132.63
Efectivo en Bancos- Dependencias		
Inversiones temporales (hasta 3 meses)		
Fondos con afectación específica		
Caja	0	0
Total de Efectivo y Equivalentes	233,959.74	198,132.63

- b) Adquisiciones de Bienes Muebles e inmuebles realizados en el Periodo del 1
ENERO al 31 de DICIEMBRE 2018:

Bienes Muebles 2018	Monto Histórico	Adq. Dismin.	Total
MOBILIARIO Y EQUIPO DE ADMINISTRACION	1,203,546	3,297	1,206,843
EQUIPO DE COMPUTO	633,500	16,194	649,694
EQUIPO DE TRASPORTE	958,354		958,354
MAQUINARIA Y EQUIPO INDUSTRIAL	15,511,290	98,233	15,413,056

EQUIPO DE MATANZA	140,389		140,389
HERRAMIENTAS	24,207		24,207
		-	
ACTIVOS INTANGIBLES	18,471,286	78,743	18,392,543
	25,648	-	25,648
		-	
	18,496,934	78,743	18,418,191

II) NOTAS DE MEMORIA

Los saldos de las cuentas de orden presupuestales al 31 de DICIEMBRE de 2018 son (MILES DE PESOS):

Presupuesto de Egresos por Ejercer	\$ 655,797
Presupuesto de Egresos Comprometido	0
Presupuesto de Egresos Devengado	\$ 1,422,936

III.- NOTAS DE GESTIÓN ADMINISTRATIVA.

1) Constitución y Objetivo

Abastos de Mérida, es un Organismo Municipal Descentralizado del H. Ayuntamiento de Mérida, con personalidad jurídica y patrimonio propios, cuyas actividades tendrán la de índole de servicios públicos, creado de conformidad con las Leyes de Estado de Yucatán por el Decreto N° 223 del día 28 de Septiembre de 1978. Su finalidad es la prestación de servicios de corrales, la adquisición y matanza de ganado, el servicio de refrigeración fundamental de carnes, la industrialización y venta de productos derivados de esta actividad, la adquisición de los bienes muebles e inmuebles, así como, la celebración de contratos y la realización de los actos necesarios o convenientes para los fines enumerados.

2) Organización y Objeto Social.

a) Ejercicio Fiscal

Las cifras que se presentan en los estados financieros corresponden al PERIODO, del 1 de ENERO al 31 de DICIEMBRE de 2018 y 2017.

b) Obligaciones Fiscales.

El Organismo está inscrito bajo el régimen fiscal como Persona Moral con Fines no Lucrativos, por lo que está exento de presentar declaración y pago provisional mensual de ISR Personas Morales.

De acuerdo con la Ley del Impuesto Sobre la Renta el Organismo no es contribuyente del Impuesto sobre la Renta, de acuerdo al Título III de dicha Ley, y no está obligado al pago de la Participación de los Trabajadores en las utilidades (PTU), tiene como obligación únicamente expedir y conservar comprobantes por las operaciones que realiza, así como retener y enterar las contribuciones derivadas de pagos efectuados a terceros.

Para efectos de la Ley de Impuestos al Valor Agregado únicamente, tendrán la obligación de pagar este impuesto por los actos que realicen que no den lugar al pago de derechos y aprovechamientos.

c) Estructura Organizacional.

La Administración y Dirección corresponde a:

- **Consejo de Administración**
 - Presidente Municipal del H. Ayuntamiento de Mérida.
 - Secretario del H. Ayuntamiento de Mérida.
 - Tesorero del H. Ayuntamiento de Mérida.
 - Un representante del Ejecutivo del Estado y
 - Director General.

- **Director General**

3) Bases de Preparación de los Estados Financieros.

Proceso de Armonización Contable

El 31 de diciembre de 2008 se publicó en el Diario Oficial de la Federación la Ley General de Contabilidad Gubernamental (LGCG) que entro en vigor el 1 de enero de 2009 y es de observancia obligatoria para los poderes Ejecutivo, Legislativo y Judicial de la Federación, los Estados y el Distrito Federal, los Ayuntamientos de los Municipios, los Órganos Político-Administrativos de las Demarcaciones Territoriales del Distrito Federal, las Entidades de la Administración Publica Paraestatal, ya sean federales, estatales o municipales y los Órganos Autónomos Federales y Estatales.

La ley tiene por objeto establecer los criterios generales que regirán la contabilidad gubernamental y la emisión de la información financiera de los entes públicos, con la finalidad de lograr la armonización contable a nivel nacional, por lo cual fue creado el Consejo Nacional de Armonización Contable (CONAC) como órgano de coordinación para la armonización de la contabilidad gubernamental, el cual tiene por objeto para la

armonización de la contabilidad gubernamental, el cual tiene por objeto la emisión de normas contables y las disposiciones presupuestales que se aplicarán para la generación de información financiera y presupuestal que emitan los entes públicos.

En 2009, 2010 y 2011, el CONAC emitió diversas disposiciones regulatorias en materia de contabilidad gubernamental y presupuestal, en las cuales se establecieron diversas fechas para el inicio de su aplicación efectiva. Con la finalidad de dar cumplimiento al objetivo de la armonización contable y establecer los ejercicios sociales en que tendrá aplicación efectiva el conjunto de normas aplicable, el 15 de diciembre de 2010 el CONAC emitió el Acuerdo de Interpretación sobre las obligaciones establecidas en los artículos transitorios de la LGCG, en la cual interpretó que las entidades paraestatales del Gobierno Federal tienen la obligación, a partir del 01 de enero de 2012, de realizar registros contables con base acumulativa, apegándose al marco conceptual y a los postulados básicos de contabilidad gubernamental, así como a las normas y metodologías que establezcan los momentos contables, los clasificadores y los manuales de contabilidad gubernamental armonizados y de acuerdo con las respectivas matrices de conversión con las características señaladas en los artículos 40 y 41 de la LGCG.

Derivado de lo anterior, los estados financieros y las notas de la entidad se presentan de acuerdo a la armonización contable vigente.

Clasificación Funcional del Gasto (Finalidad, Función y Sub función)

Abastos de Mérida (2.2.6)

2. DESARROLLO SOCIAL

Incluye los programas, actividades y proyectos relacionados con la prestación de servicios en beneficio de la población con el fin de favorecer el acceso a mejores niveles de bienestar, tales como: servicios educativos, recreación, cultura y otras manifestaciones sociales, salud, protección social, vivienda, servicios urbanos y rurales básicos, así como protección ambiental.

2.2. VIVIENDA Y SERVICIOS A LA COMUNIDAD

Comprende la administración, gestión o apoyo de programas, actividades y proyectos relacionados con la formulación, administración, coordinación, ejecución y vigilancia de políticas relacionadas con la urbanización, desarrollos comunitarios, abastecimiento de agua, alumbrado público y servicios comunitarios, así como la producción y difusión de información general, documentación técnica y estadísticas relacionadas con la vivienda y los servicios comunitarios.

2.2.6 Servicios Comunales

Comprende la administración, gestión o apoyo de actividades como formulación, administración, coordinación y vigilancia de políticas, planes, programas y presupuestos generales relacionados con los servicios comunitarios distintos a los referidos en las subfunciones anteriores, por ejemplo rastro, panteones, mercados y centrales de abasto; calles, parques y jardines y su equipamiento. Así como la preparación y ejecución de legislación y normas de actuación relacionadas con los mismos, producción y difusión de información general, documentación técnica y estadísticas relacionadas.

ESTRUCTURA Y CODIFICACION DE LA CLASIFICACION ADMINISTRATIVA

Abastos de Mérida (3.1.1.2.0)

- 3.0.0.0.0 SECTOR PÚBLICO MUNICIPAL
- 3.1.0.0.0 SECTOR PÚBLICO NO FINANCIERO
- 3.1.1.0.0 GOBIERNO GENERAL MUNICIPAL
- 3.1.1.1.0 Gobierno Municipal
- 3.1.1.1.1 Órgano Ejecutivo Municipal (Ayuntamiento)
- 3.1.1.2.0 Entidades Paraestatales y Fideicomisos No Empresariales y No Financieros

Gobierno Municipal

Los Gobiernos Municipales (Locales) son la base o célula soberana de la división territorial y de la organización política y administrativa de los estados miembros de la Federación. El gobierno de cada uno de ellos incluye al Órgano Ejecutivo Municipal (Ayuntamiento) y a las dependencias. Se dedican a la producción de servicios sociales y comunales, dentro de los cuales se destacan aquellos que atienden las necesidades públicas básicas de la población, como son los servicios de alumbrado público, agua potable, drenaje y limpieza, entre otros.

Entidades Paraestatales No Empresariales y No Financieras

Son las entidades creadas como organismos descentralizados conforme con lo dispuesto por la Ley Orgánica de la Administración Pública Federal, controladas por los gobiernos y que no operen como empresas, cuyo objeto es:

La realización de actividades correspondientes a las áreas estratégicas o prioritarias;

La prestación de un servicio público o social; o

la obtención o aplicación de recursos para fines de asistencia o seguridad social.

Estas entidades financian sus actividades básicamente con transferencias y subsidios de los Gobiernos Centrales respectivos, aunque pueden disponer de ingresos propios limitados con relación al costo de su producción o prestación de servicio.

4) Políticas contables significativas.

De conformidad con el marco normativo en materia contable y financiera aplicable a la entidad por su virtud de su constitución jurídica, a continuación se revelan las principales políticas contables, sobre las cuales se preparan los estados financieros que se acompañan:

a) Moneda en los Estados Financieros

Los estados financieros y las notas a la fecha incluyen saldos y transacciones en miles de pesos, de diferente poder adquisitivo.

b) Base acumulativa y devengo contable

Aplicando el postulado básico de contabilidad gubernamental número 8 denominado devengo contable, los registros contables de las operaciones se realizan sobre una base

acumulativa. Los ingresos se reconocen en la contabilidad cuando existe jurídicamente el derecho de cobro de derechos, aprovechamientos y otros ingresos y los gastos en la fecha de su realización o reconocimiento de una obligación de pago a favor de terceros, en ambos casos independientemente de la fecha de cobro o pago.

c) Reconocimiento de los efectos de la inflación

Los estados financieros fueron preparados de conformidad con las Normas de Información Financiera Mexicanas (NIF), debido a que la Entidad opera en un entorno no inflacionario, se reconocieron los efectos de la inflación en la información financiera hasta el 31 de diciembre de 2007 con base en el Índice Nacional de Precios al Consumidor (INPC), emitido por el Banco de México. El porcentaje de inflación en los últimos cinco ejercicios anuales se presentan a continuación:

Año	Inflación
2016	3.36%
2015	2.13%
2014	4.08%
2013	3.97%
2012	3.57%

d) Efectivo y Equivalentes de efectivo a recibir

Se presentan a su valor de realización, neto de provisiones para devoluciones y descuentos, este rubro esta disminuido por la cuenta de estimación de cuentas incobrables.

e) Bienes inmuebles y muebles

Se registra al costo de adquisición, incluido el impuesto al valor agregado que se le traslada a la Entidad tal y como se indica en las reglas de registro y valoración del patrimonio emitidas por el CONAC. La depreciación se calcula por el método de línea recta, con base en las vidas útiles remanentes estimadas por la administración de la Entidad. Las tasas anuales de depreciación de los principales grupos de activos y sus correspondientes porcentajes de depreciación son los siguientes de acuerdo a él CONAC:

Tipo de activo	% Depreciación
Inmuebles	5
Maquinaria y Equipo Industrial	10
Equipo de Transporte	20
Mobiliario y Equipo de Oficina	10
Equipo de Computo	30

Los gastos de mantenimiento y reparaciones menores se registran en los resultados cuando se incurren.

f) Cuentas por pagar a corto plazo

Corresponden a obligaciones pendientes de pago al cierre del ejercicio, proveniente de operaciones realizadas con proveedores de servicios, por compra de materiales y suministros necesarios para la operación de la Entidad, además de impuestos generados, entre otros.

g) Beneficios a los empleados

Beneficios directos a los empleados. – Se valúan en proporción a los servicios prestados, considerando los sueldos actuales y se reconoce el pasivo conforme se devengan.

Beneficios a los empleados por terminación, al retiro y otras. – El pasivo por primas de antigüedad, pensiones e indemnizaciones por terminación de la relación laboral se registra conforme se devenga, el cual se calcula por actuarios independientes con base al método del crédito unitario proyectado utilizando tasas de interés nominales. se presentan en los resultados como parte de las operaciones ordinarias, en otros gastos y otras pérdidas según corresponda. Los resultados del último estudio realizado se incorporaron al resultado del ejercicio 2016 derivado de dicho estudio.

h) Indemnizaciones al personal

De acuerdo con la Ley Federal de Trabajo, el organismo tiene una responsabilidad por indemnizaciones a sus trabajadores que sean despedidos en ciertas condiciones.

i) Primas de Antigüedad

De acuerdo con las disposiciones de la Ley Federal de Trabajo, aquellos trabajadores que tengan 15 o más años de antigüedad, tendrán derechos al momento de su separación de una prima de antigüedad de 12 días de salario por cada año de servicio topado a 2 salarios mínimos del área geográfica de acuerdo al art.485 y art.486 de la Ley Federal del Trabajo.

Adicionalmente aquellos trabajadores que sean despedidos sin causa justificada o mueran, tendrán derecho a la prima de antigüedad aun cuando tengan menos de 15 años de antigüedad.

j) Reconocimiento de ingresos

Los ingresos, se integran por las Cuotas o Derechos a cargo de las personas físicas o morales en virtud del otorgamiento de los servicios prestados, por la matanza de cerdos y reses así como el uso de sus instalaciones de esta entidad.

k) Patrimonio

El patrimonio de la Entidad está integrado por los bienes muebles de su propiedad, con las aportaciones que recibe del H. Ayuntamiento de Mérida, los bienes y derechos que adquieren por cualquier título y los remanentes que obtenga, en su caso, por la inversión de sus recursos como resultado de sus operaciones.

l) Entorno Fiscal

La Entidad está inscrita bajo el régimen fiscal como Persona Moral con Fines no Lucrativos, razón por la cual no es contribuyente del Impuesto Sobre la Renta. Para efectos del Impuesto al Valor Agregado (IVA), tendrá la obligación de pagar este impuesto por los actos que realicen que no den lugar al pago de derechos y aprovechamientos.

m) Contingencias

A la fecha, aun no se cuenta con la resolución definitiva del siguiente asunto:

- ◆ Ejecución de transacción en vía de Apremio promovido contra Lázaro Roberto Isaac Lope del convenio transaccional de fecha 20 de agosto de 2008, respecto al pago de \$ 104 (MILES) que éste último adeuda a la Entidad.


n) Hechos Posteriores

Los estados financieros y sus notas corresponden al período CONSOLIDADO transcurrido del 1 de ENERO al 31 de DICIEMBRE de 2018, y fueron autorizados para su emisión el 11 de ABRIL del 2019, por el ING. JUAN CARLOS LUCERO FLORES, Director General de Abastos de Mérida.


Estas notas forman parte integrante de los estados financieros adjuntos de "Abastos de Mérida" Organismo Municipal Descentralizado del H. Ayuntamiento de Mérida, al PERIODO del 1 de ENERO al 31 de DICIEMBRE del 2018.

AUTORIZÓ

REVISÓ



ING. JUAN CARLOS LUCERO FLORES
DIRECTOR GENERAL



L.A.G.E. ROSA SILVIA GÓNGORA PUC.
JEFE DE ADMINISTRACIÓN Y FINANZAS.

Cuenta Pública 2018
ABASTOS DE MERIDA
 Organismo Municipal Descentralizado
 del Municipio de Mérida
 (K) Estado Analítico de Ingresos
 DEL 1 DE ENERO al 31 de DICIEMBRE 2018

Rubro de Ingresos	Ingreso				Diferencia (6= 5 - 1)
	Estimado 1	Ampliaciones y Reducciones 2	Modificado (3= 1 + 2)	Devengado 4	
Impuestos					
Cuentas y Aportaciones de Seguridad Social					
Contribuciones de Mejoras					
Derechos	\$ 29,705,579	\$ 1,980,971	\$ 27,724,608	\$ 28,046,069	\$ 27,885,337
Productos					
Corriente					
Capital					
Aprovechamientos					
Ingresos por Ventas de Bienes y Servicios	\$ 2,553,956	\$	\$ 2,553,956	\$ 1,167,192	\$ 1,167,192
Participaciones y Aportaciones					
Transferencias, Asignaciones, Subsidios y Otras Ayudas	\$ 9,500,000	\$ 1,980,971	\$ 11,480,971	\$ 11,480,971	\$ 11,480,971
Ingresos Derivados de Financiamientos				\$ 48,456	\$ 48,456
Total	\$ 41,759,535	\$ -	\$ 41,759,535	\$ 40,742,688	\$ 40,581,956

Ingresos excedentes -\$ 1,177,579

Estado Analítico de Ingresos Por Fuente de Financiamiento	Ingreso				Diferencia
	Estimado (1)	Ampliaciones y Reducciones (2)	Modificado (3= 1 + 2)	Devengado (4)	
Ingresos del Gobierno	29,705,579	-1,980,971	27,724,608	28,046,069	27,885,337
Impuestos					
Contribuciones de Mejoras					
Derechos	29,705,579	-1,980,971	27,724,608	28,046,069	27,885,337
Productos					
Corriente					
Capital					
Aprovechamientos					
Corriente					
Capital					
Participaciones y Aportaciones					
Transferencias, Asignaciones, Subsidios y Otras Ayudas					
Ingresos de Organismos y Empresas	12,053,956	1,980,971	14,034,928	12,648,163	12,648,163
Cuentas y Aportaciones de Seguridad Social					
Ingresos por Ventas de Bienes y Servicios	2,553,956		2,553,956	1,167,192	1,167,192
Transferencias, Asignaciones, Subsidios y Otras Ayudas	9,500,000	1,980,971	11,480,971	11,480,971	11,480,971
Ingresos derivados de financiamiento					
Ingresos Derivados de Financiamientos				\$ 48,456	\$ 48,456
Total	41,759,535	0	41,759,535	40,742,688	40,581,956

Ingresos excedentes' -1,177,579

AUTORIZÓ

REVISÓ

ING. JUAN CARLOS LUJERO FLORES
 DIRECTOR GENERAL

L.A.G.E. ROSA SILVIA GÓNGORA PUC
 JEFE DE ADMINISTRACIÓN Y FINANZAS.

CUENTA PUBLICA 2018
ABASTOS DE MERIDA
 Organismo Municipal Descentralizado
 del Ayuntamiento de Mérida

(L) Estado Analítico del Ejercicio del Presupuesto de Egresos
 Clasificación ADMINISTRATIVA 3.1.1.2.0 Entidades Paraestatales y Fideicomisos No Empresariales y No Financieros
 del 1 de Enero al 31 de DICIEMBRE de 2018

Concepto	Egresos					Subejercicio
	Aprobado	Ampliaciones/ (Reducciones)	Modificado	Devengado	Pagado	
	1	2	3 = (1 + 2)	4	5	
Entidades Paraestatales y Fideicomisos No Empresariales y No Financieros	41,759,535	-	41,759,535	41,103,738	39,680,801	655,798
Instituciones Públicas de la Seguridad Social						
Entidades Paraestatales Empresariales No Financieras con Participación Estatal Mayoritaria						
Fideicomisos Empresariales No Financieros con Participación Estatal Mayoritaria						
Entidades Paraestatales Empresariales Financieras Monetarias con Participación Estatal Mayoritaria						
Entidades Paraestatales Empresariales Financieras No Monetarias con Participación Estatal Mayoritaria						
Fideicomisos Financieros Públicos con Participación Estatal Mayoritaria						
Total del Gasto	41,759,535	-	41,759,535	41,103,738	39,680,801	655,798

Bajo protesta de decir verdad declaramos que los Estados Financieros y sus Notas son razonablemente correctos y responsabilidad del emisor

AUTORIZO

ING. JUAN CARLOS LUCERO FLORES
 DIRECTOR GENERAL


ELABORO

L.A.G.E. ROSA SILVIA GÓNGORA PUC
 JEFE DE ADMINISTRACIÓN Y FINANZAS.

CUENTA PUBLICA 2018
ABASTOS DE MERIDA
Organismo Municipal Descentralizado
del Ayuntamiento de Mérida
(M) Estado Analítico del Ejercicio del Presupuesto de Egresos
Clasificación ECONOMICA por tipo de gasto
del 1 de Enero al 31 de DICIEMBRE de 2018

Concepto	Egresos					Subejercicio
	Aprobado	Ampliaciones/ (Reducciones)	Modificado	Devengado	Pagado	
	1	2	3 = (1 + 2)	4	5	
Gasto Corriente	41,759,535	-	41,759,535	40,658,287	39,235,351	1,101,248
Gasto de Capital	-	-	-	445,450	445,450	445,450
Amortización de la Deuda y Disminución de Pasivos						
Pensiones y Jubilaciones						
Participaciones						
Total del Gasto	41,759,535	-	41,759,535	41,103,738	39,680,801	655,798

Bajo protesta de decir verdad declaramos que los Estados Financieros y sus Notas son razonablemente correctos y responsabilidad del emisor

AUTORIZÓ

ING. JUAN CARLOS LUCERO FLORES
DIRECTOR GENERAL


ELABORÓ

L.A.G.E. ROSA SILVIA GÓNGORA PUC
JEFE DE ADMINISTRACIÓN Y FINANZAS.

CUENTA PÚBLICA 2018										
Abastos de Mérida										
Organismo Municipal Descentralizado										
del Ayuntamiento de Mérida										
(N) Estado Analítico del Ejercicio del Presupuesto de Egresos										
Clasificación por Objeto del Gasto (Capítulo y Concepto)										
del 1 de Enero al 31 de DICIEMBRE de 2018										
Concepto	Egresos					Subejercicio				
	Aprobado	Ampliaciones/ (Reducciones)	Modificado	Devengado	Pagado					
	1	2	3 = (1 + 2)	4	5		6 = (3 - 4)			
Servicios Personales										
Remuneraciones al Personal de Carácter Permanente	11,632,605	-	11,632,605	10,780,381	10,780,381	852,224				
Remuneraciones al Personal de Carácter Transitorio	120,000	-	120,000	104,312	104,312	15,688				
Remuneraciones Adicionales y Especiales	5,910,175	-	5,910,175	6,298,396	6,298,396	-388,221				
Seguridad Social	4,433,177	-	4,433,177	4,621,863	3,840,994	-188,886				
Otras Prestaciones Sociales y Económicas	3,717,029	-	3,717,029	2,932,976	2,905,822	784,053				
Pago de Estímulos a Servidores Públicos	617,267	-	617,267	458,488	458,488	158,779				
Otros	2,149,017	-	2,149,017	2,159,919	1,705,813	-10,902				
Materiales y Suministros										
Materiales de Administración, Emisión de Documentos y Artículos	282,650	-	282,650	202,366	202,345	80,284				
Alimentos y Utensilios	114,000	-	114,000	98,991	97,877	15,009				
Materias Primas y Materiales de Producción y Comercialización	1,280,690	-	1,280,690	1,178,550	1,172,425	102,140				
Materiales y Artículos de Construcción y de Reparación	720,425	-	720,425	367,587	366,535	352,838				
Productos Químicos, Farmacéuticos y de Laboratorio	94,047	-	94,047	102,078	102,078	-8,031				
Combustibles, Lubricantes y Aditivos	1,020,000	-	1,020,000	979,427	979,427	40,573				
Vestuario, Blancos, Prendas de Protección y Artículos Deportivos	242,216	-	242,216	175,794	175,794	66,422				
Materiales y Suministros Para Seguridad	20,344	-	20,344	0	0	20,344				
Herramientas, Refacciones y Accesorios Menores	604,250	-	604,250	408,785	372,739	195,465				
Servicios Generales										
Servicios Básicos	3,660,000	-	3,660,000	4,676,834	4,676,834	-1,016,834				
Servicios de Arrendamiento	72,000	-	72,000	80,707	80,707	-8,707				
Servicios Profesionales, Científicos, Técnicos y Otros Servicios	1,220,000	-	1,220,000	1,135,227	1,135,227	84,773				
Servicios Financieros, Bancarios y Comerciales	96,000	-	96,000	93,916	93,916	2,084				
Servicios de Instalación, Reparación, Mantenimiento y Conservación	1,262,435	-	1,262,435	819,023	819,023	443,412				
Servicios de Comunicación Social y Publicidad	1,000	-	1,000	0	0	1,000				
Servicios de Traslado y Viajes	45,135	-	45,135	12,410	12,410	32,725				
Servicios Oficiales	210,000	-	210,000	184,650	184,383	25,350				
Otros Servicios Generales	2,128,474	-	2,128,474	2,712,164	2,595,982	-583,689				
Transferencias, Asignaciones, Subsidios y Otras Ayudas										
Transferencias Internas y Asignaciones al Sector Público		-				0				
Transferencias al Resto del Sector Público		-				0				
Subsidios y Subvenciones		-				0				
Ayudas Sociales	106,600	-	106,600	73,442	73,442	33,158				
Pensiones y Jubilaciones		-				0				
Transferencias a Fideicomisos, Mandatos y Otros Análogos		-				0				
Transferencias a la Seguridad Social		-				0				
Donativos		-				0				
Transferencias al Exterior		-				0				
Bienes Muebles, Inmuebles e Intangibles										
Mobiliario y Equipo de Administración		-		19,491	19,491	-19,491				
Mobiliario y Equipo Educativo y Recreativo		-				0				
Equipo e Instrumental Médico y de Laboratorio		-				0				
Vehículos y Equipo de Transporte		-				0				
Equipo de Defensa y Seguridad		-				0				
Maquinaria, Otros Equipos y Herramientas		-		164,472	164,472	-164,472				
Activos Biológicos		-				0				
Bienes Inmuebles	0.0	-	0	261,488	261,488	-261,488				
Activos Intangibles		-				0				
Inversión Pública										
Obra Pública en Bienes de Dominio Público		-				0				
Otra Pública en Bienes Propios		-				0				
Proyectos Productivos y Acciones de Fomento		-				0				
Inversiones Financieras y Otras Provisiones										
Inversiones Para el Fomento de Actividades Productivas		-				0				
Acciones y Participaciones de Capital		-				0				
Compra de Títulos y Valores		-				0				
Concesión de Préstamos		-				0				
Inversiones en Fideicomisos, Mandatos y Otros Análogos		-				0				
Otras Inversiones Financieras		-				0				
Provisiones para Contingencias y Otras Erogaciones Especiales		-				0				
Participaciones y Aportaciones										
Participaciones		-				0				
Aportaciones		-				0				
Convenios		-				0				
Deuda Pública										
Amortización de la Deuda Pública		-				0				
Intereses de la Deuda Pública		-				0				
Comisiones de la Deuda Pública		-				0				
Gastos de la Deuda Pública		-				0				
Costo por Coberturas		-				0				
Apoyos Financieros		-				0				
Adeudos de Ejercicios Fiscales Anteriores (Adefas)		-				0				
Total del Gasto	41,759,535	\$	\$	41,759,535	\$	41,103,738	\$	39,680,801	\$	655,738

Bajo protesta de decir verdad declaramos que los Estados Financieros y sus Notas son razonablemente correctos y responsabilidad del emisor

AUTORIZO

ING. JUAN CARLOS LUCERO FLORES
DIRECTOR GENERAL

REVISO

L.A.G.E. ROSA SILVIA GÓNGORA PUC
JEFE DE ADMINISTRACIÓN Y FINANZAS.

Cuenta Pública 2018
Abastos de Mérida
Organismo Municipal Descentralizado
del Ayuntamiento de Mérida
(O) Gasto por Categoría Funcional
Del 1 de enero al 31 de DICIEMBRE de 2018

Concepto	Egresos					Subejercicio 8 = (3 - 4)
	Aprobado	Ampliaciones/ (Reducciones)	Modificado	Devengado	Pagado	
	1	2	3 = (1 + 2)	4	5	
Gobierno	0	0	0	0	0	0
Legislación			0			0
Justicia			0			0
Coordinación de la Política de Gobierno			0			0
Relaciones Exteriores			0			0
Asuntos Financieros y Hacendarios			0			0
Seguridad Nacional			0			0
Asuntos de Orden Público y de Seguridad Interior			0			0
Otros Servicios Generales			0			0
Desarrollo Social	\$ 41,759,535	\$ -	\$ 41,759,535	\$ 41,103,738	\$ 39,680,801	\$ 655,798
Protección Ambiental			0			0
Vivienda y Servicios a la Comunidad	41,759,535	0	41,759,535	41,103,738	39,680,801	655,798
Salud			0			0
Recreación, Cultura y Otras Manifestaciones Sociales			0			0
Educación			0			0
Protección Social			0			0
Otros Asuntos Sociales			0			0
Desarrollo Económico	0	0	0	0	0	0
Asuntos Económicos, Comerciales y Laborales en General			0			0
Agropecuaria, Silvicultura, Pesca y Caza			0			0
Combustibles y Energía			0			0
Minería, Manufacturas y Construcción			0			0
Transporte			0			0
Comunicaciones			0			0
Turismo			0			0
Ciencia, Tecnología e Innovación			0			0
Otras Industrias y Otros Asuntos Económicos			0			0
Otras no Clasificadas en Funciones Anteriores	0	0	0	0	0	0
Transacciones de la Deuda Pública / Costo Financiero de la Deuda			0			0
Transferencias, Participaciones y Aportaciones entre Diferentes Niveles y Ordenes de Gobierno			0			0
Saneamiento del Sistema Financiero			0			0
Adeudos de Ejercicios Fiscales Anteriores			0			0
Total del Gasto	\$ 41,759,535	\$ -	\$ 41,759,535	\$ 41,103,738	\$ 39,680,801	\$ 655,798

Bajo protesta de decir verdad declaramos que los Estados Financieros y sus Notas son razonablemente correctos y responsabilidad del emisor

AUTORIZO

ING. JUAN CARLOS LUCERO FLORES
DIRECTOR GENERAL

REVISÓ

L.A.G.E. ROSA SILVIA GÓNGORA PUC
JEFE DE ADMINISTRACIÓN Y FINANZAS.

Cuenta Pública 2018
Abastos de Mérida
Organismo Municipal Descentralizado
del Ayuntamiento de Mérida
(P) Endeudamiento Neto
Del 01 de Enero al 31 de DICIEMBRE del 2018

Identificación de Crédito o Instrumento	Colocación	Amortización	Endeudamiento Neto
	A	B	C = A - B
Creditos Bancarios			
			0
			0
			0
			0
			0
			0
			0
			0
			0
			0
			0
Total Créditos Bancarios	0	0	0
Otros Instrumentos de Deuda			
			0
			0
			0
			0
			0
			0
			0
			0
			0
			0
			0
Total Otros Instrumentos de Deuda	0	0	0
TOTAL	0	0	0

Bajo protesta de decir verdad declaramos que los Estados Financieros y sus Notas son razonablemente correctos y responsabilidad del emisor

AUTORIZÓ



ING. JUAN CARLOS LUCERO FLORES
DIRECTOR GENERAL

REVISÓ




L.A.G.E. ROSA SILVIA GÓNGORA PUC
JEFE DE ADMINISTRACIÓN Y FINANZAS.

Cuenta Pública 2018
Abastos de Mérida
Organismo Municipal Descentralizado
del Ayuntamiento de Mérida
(Q) Intereses de la Deuda
Del 1 de Enero al 31 de DICIEMBRE de 2018


Identificación de Crédito o Instrumento	Devengado	Pagado
Créditos Bancarios		
	0	0
Total Créditos Bancarios	0	0
Otros Instrumentos de Deuda		
Total Otros Instrumentos de Deuda	0	0
TOTAL	0	0

Bajo protesta de decir verdad declaramos que los Estados Financieros y sus Notas son razonablemente correctos y responsabilidad del emisor

AUTORIZÓ


ING. JUAN CARLOS LUCERO FLORES
DIRECTOR GENERAL

REVISÓ


L.A.G.E. ROSA SILVIA GÓNGORA PUC
JEFE DE ADMINISTRACIÓN Y FINANZAS.

Cuenta Pública 2018
Abastos de Mérida
Organismo Municipal Descentralizado
del Ayuntamiento de Mérida
(R) Gasto por Categoría Programática
Del 1 de enero al 31 de DICIEMBRE 2018

Concepto		Egresos					Subejercicio 6 = (3 - 4)
		Aprobado 1	aciones/ (Reducc 2	Modificado 3 = (1 + 2)	Devengado 4	Pagado 5	
Programas		\$ 41,759,535	\$ -	\$ 41,759,535	\$ 41,103,738	\$ 39,680,801	\$ 655,798
Subsidios: Sector Social y Privado o Entidades Federativas y Municipios		0	0	0	0	0	0
Sujetos a Reglas de Operación	S			0			0
Otros Subsidios	U			0			0
Desempeño de las Funciones		37,326,359	0	37,326,359	36,481,875	35,839,807	844,484
Prestación de Servicios Públicos	E	37,326,359	0	37,326,359	36,481,875	35,839,807	844,484
Provisión de Bienes Públicos	B			0			0
Planeación, seguimiento y evaluación de políticas públicas	P			0			0
Promoción y fomento	F			0			0
Regulación y supervisión	G			0			0
Funciones de las Fuerzas Armadas (Únicamente Gobierno Federal)	A			0			0
Específicos	R			0			0
Proyectos de Inversión	K			0			0
Administrativos y de Apoyo		0	0	0	0	0	0
Apoyo al proceso presupuestario y para mejorar la eficiencia institucional	M			0			0
Apoyo a la función pública y al mejoramiento de la gestión	O			0			0
Operaciones ajenas	W			0			0
Compromisos		0	0	0	0	0	0
Obligaciones de cumplimiento de resolución jurisdiccional	L			0			0
Desastres Naturales	N			0			0
Obligaciones		4,433,177	0	4,433,177	4,621,863	3,840,994	-188,686
Pensiones y jubilaciones	J			0			0
Aportaciones a la seguridad social	T	4,433,177	0	4,433,177	4,621,863	3,840,994	-188,686
Aportaciones a fondos de estabilización	Y			0			0
Aportaciones a fondos de inversión y reestructura de pensiones	Z			0			0
Programas de Gasto Federalizado (Gobierno Federal)		0	0	0	0	0	0
Gasto Federalizado	I			0			0
Participaciones a entidades federativas y municipios	C			0			0
Costo financiero, deuda o apoyos a deudores y ahorradores de la banca	D			0			0
Adeudos de ejercicios fiscales anteriores	H			0			0
Total del Gasto		\$ 41,759,535	\$ -	\$ 41,759,535	\$ 41,103,738	\$ 39,680,801	\$ 655,798

Bajo protesta de decir verdad declaramos que los Estados Financieros y sus Notas son razonablemente correctos y responsabilidad del emisor

AUTORIZÓ

ING. JUAN CARLOS LUCERO FLORES
DIRECTOR GENERAL

REVISÓ

L.A.G.E. ROSA SILVIA GÓNGORA PUC
JEFE DE ADMINISTRACIÓN Y FINANZAS.

Cuenta Pública 2018
Abastos de Mérida
Organismo Municipal Descentralizado
del Ayuntamiento de Mérida
(S) Indicadores de Postura Fiscal
Del 01 de Enero al 31 de DICEIMBRE de 2018
(miles de pesos)

Concepto	Estimado	Devengado	Pagado
I. Ingresos Presupuestarios (I=1+2)	\$ 41,759,535	\$ 40,742,688	\$ 40,581,956
1. Ingresos del Gobierno de la Entidad Federativa ¹			
2. Ingresos del Sector Paraestatal ¹	41,759,535	40,742,688	40,581,956
II. Egresos Presupuestarios (II=3+4)	41,759,535	41,103,738	39,680,801
3. Egresos del Gobierno de la Entidad Federativa ²			
4. Egresos del Sector Paraestatal ²	41,759,535	41,103,738	39,680,801
III. Balance Presupuestario (Superávit o Déficit) (III = I - II)	\$ 0	-\$ 361,049	\$ 901,155
Concepto	Estimado	Devengado	Pagado
III. Balance presupuestario (Superávit o Déficit)	0	-\$ 361,049	\$ 901,155
IV. Intereses, Comisiones y Gastos de la Deuda			
V. Balance Primario (Superávit o Déficit) (V= III - IV)	0	-\$ 361,049	\$ 901,155
Concepto	Estimado	Devengado	Pagado
A. Financiamiento	-	-	-
B. Amortización de la deuda			
C. Endeudamiento ó desendeudamiento (C = A - B)	-	-	-

Bajo protesta de decir verdad declaramos que los Estados Financieros y sus Notas son razonablemente correctos y responsabilidad del emisor

AUTORIZÓ

ING. JUAN CARLOS LUCERO FLORES
DIRECTOR GENERAL

REVISÓ

L.A.G.E. ROSA SILVIA GÓNGORA PUC
JEFE DE ADMINISTRACIÓN Y FINANZAS.



ABASTOS DE MERIDA
Rastro Municipal

(T) Análisis Costo Beneficio de los Programas y Proyectos de Inversión.

DEL 1 DE ENERO AL 31 DE DICIEMBRE DE 2018

Mediante DECRETO NUMERO 223 Se crea un Organismo Municipal Descentralizado con personalidad jurídica y patrimonio propios, bajo la denominación de "ABASTOS DE MERIDA", cuyas actividades tendrán la índole de servicios públicos

"ABASTOS DE MERIDA" tiene como finalidad la prestación de servicio de corrales, la adquisición y matanza de ganado, el servicio de refrigeración fundamental de carnes, la industrialización y venta de los productos derivados de esta actividad, la adquisición de los bienes muebles e inmuebles, así como la celebración de contratos y la realización de los actos necesarios o convenientes para los fines enumerados.

En cumplimiento a lo dispuesto por los artículos 46, fracción III, inciso b y 52 de la Ley General de Contabilidad Gubernamental, en relación a la Información Programática, con la desagregación del inciso b Programas y proyectos de Inversión, se aclara Abastos de Mérida Rastro Municipal, solo ha realizado el programa de "PROGRAMA DE OPERACIÓN DE ORGANISMOS MUNICIPALES DESCENTRALIZADOS", Programa que, para llevarse a cabo, se requirió que se cumplan varios requisitos:

- 1.-Que exista suficiencia presupuestal.
- 2.-Que se aprueben los análisis costos y beneficios correspondientes, mismos en presupuesto y parámetros razonables que permitan seleccionar la mejor alternativa de inversión. Ajustándose a la lógica financiera del costo beneficio social.

El programa DE OPERACIÓN DE ORGANISMOS MUNICIPALES DESCENTRALIZADOS CUMPLIO con el objetivo de Lograr instalaciones destinadas a la prestación del servicio del rastro Municipal, con el propósito de Mejorar la calidad, servicio e Higiene de los productos, reduciendo su impacto negativo en el medio ambiente.

Trimestralmente se realiza el Informe Financiero de Avance de gestión, en el cual se presenta indicadores Económicos y Consideraciones financieras que evalúan los resultados.

Adicional al programa arriba mencionado, no se ha llevado algún otro Programa y proyecto de Inversión.

Bajo protesta de decir verdad declaramos que los Estados Financieros y sus Notas son razonablemente correctos y responsabilidad del emisor

AUTORIZÓ

ING. JUAN CARLOS LUCERO FLORES
DIRECTOR GENERAL

REVISÓ

L.A.G.E. ROSA SILVIA GÓNGORA PUC
JEFE DE ADMINISTRACIÓN Y FINANZAS.

Cuenta Pública 2018

ABASTOS DE MERIDA

Organismo Municipal Descentralizado
del Ayuntamiento de Mérida


(U)Relacion de Bienes Inmuebles que componen el Patrimonio
al 31 de DICIEMBRE de 2018

Grupo	2° Subgrupo	3° Clase	4° Subclase	5° Consecutivo	Concepto
3					
	1				Edificios No residenciales
		1			Edificación de naves y plantas industriales, excepto su administración y supervisión
			1		Agroindustrias
					Granjas
					Inmuebles utilizados para almacén de granos, almacén herbario, caballeriza, centro de fomento ganadero, establo, infraestructura acuícola (estanques y piscigranjas), vivero de cría de peces, infraestructura agroindustrial, apícola, forestal, granja (avícola, porcícola, cunicola, etc.); hacienda agropecuaria, huerta (frutícola, horticola, florícola, etc.), infraestructura de invernaderos, jardín botánico, plantación, reforestación y cultivos varios, rancho (ganado ovino, caprino, bovino, etc.), rastro, infraestructura para la explotación agropecuaria; otros usos relacionados con el desarrollo de infraestructura acuícola y otros usos relacionados con el fomento de infraestructura agropecuaria.
Grupo	2° Subgrupo	3° Clase	4° Subclase	5° Consecutivo	Concepto
3					
	1				Edificios No residenciales
					Edificación de naves y plantas industriales, excepto su administración y supervisión
		1	10		Oficinas

Bajo protesta de decir verdad declaramos que los Estados Financieros y sus Notas son razonablemente correctos y responsabilidad del emisor

AUTORIZÓ


ING. JUAN CARLOS LUCERO FLORES
DIRECTOR GENERAL


REVISÓ

L.A.G.E. ROSA SILVIA GÓNGORA PUC
JEFE DE ADMINISTRACIÓN Y FINANZAS.

Cuenta Pública 2018

ABASTOS DE MERIDA

Organismo Municipal Descentralizado
del Ayuntamiento de Mérida

(U) Relacion de Bienes Muebles que componen el Patrimonio
al 31 de DICIEMBRE de 2018

Codigo		Descripcion General del Bien Mueble	Valor en Libros
contabilidad	COG		
1.2.4.1	5100	Mobiliario y Equipo de Administración	
1.2.4.1.1	511	Muebles de Oficina y estanteria	232,982
1.2.4.1.2	512	Muebles excepto Oficna y estanteria	
1.2.4.1.3	515	Equipo de Computo y Tecnologia de la Informacion	52,752
1.2.4.1.9	519	Otros Mobiliarios y Equipos de Administracion	
1.2.4.2	5200	Mobiliario y equipo Educativo y recreativo	
1.2.4.2.1	521	Equipos y Aparatos Audiovisuales	
1.2.4.2.2	522	Aparatos deportivos	
1.2.4.2.3	523	Camaras fotograficas y de Video	
1.2.4.2.9	529	Otro Mobiliario y Equipo Recreativo	
1.2.4.4	5400	Vehiculos y Equipo de Transporte	
1.2.4.4.1	541	Vehiculos y Equipo de Transporte	0
1.2.4.4.2	542	Carrocerias y remolques	
1.2.4.4.9	549	Otros Equipos de Transporte	
1.2.4.6	5600	Maquinaria Otros Equipos y Herramientas	
1.2.4.6.1	561	Maquinaria y equipo Agropecuario	
1.2.4.6.2	562	Maquinaria y Equipo Industrial	1,552,475
1.2.4.6.4	563	Maquinaria y Equipo de Construccion	
1.2.4.6.4	564	Sistemas de Aire acondicionado, calefaccion y refrigeracion	
1.2.4.6.5	565	Equipo de Comunicación y Telecomunicacion	
1.2.4.6.6	566	Equipo de Generacion Electrica, Aparato y accesorios electricos	
1.2.4.6.7	567	Herramientas y maquinas Herramienta	5,542
1.2.4.6.9	569	Otros Equipos	69,648
			1,913,398

Bajo protesta de decir verdad declaramos que los Estados Financieros y sus Notas son razonablemente correctos y responsabilidad del emisor

AUTORIZÓ

ING. JUAN CARLOS LUCERO FLORES
DIRECTOR GENERAL

REVISÓ

L.A.G.E. ROSA SILVIA GÓNGORA PUC
JEFE DE ADMINISTRACIÓN Y FINANZAS.

Cuenta Publica 2018	
ABASTOS DE MERIDA	
Organismo Municipal Descentralizado del Ayuntamiento de Merida (V) Conciliación entre los Ingresos Presupuestarios y Contables Correspondiente del 1 de enero al 31 de DICIEMBRE de 2018	
1. Ingresos Presupuestarios	40,742,688

2. Más ingresos contables no presupuestarios	183242.75
Incremento por variación de inventarios	
Disminución del exceso de estimaciones por pérdida o deterioro u obsolescencia	
Disminución del exceso de provisiones	
Otros ingresos y beneficios varios	183242.75
Otros ingresos contables no presupuestarios (bonificaciones)	

3. Menos ingresos presupuestarios no contables	0
Productos de capital	
Aprovechamientos capital	
Ingresos devueltos de financiamientos	
Otros ingresos presupuestarios no contables	

4. Ingresos Contables (4 = 1 + 2 - 3)	40,925,931
--	-------------------

Bajo protesta de decir verdad declaramos que los Estados Financieros y sus Notas son razonablemente correctos y responsabilidad del emisor

AUTORIZÓ


ING. JUAN CARLOS LUCERO FLORES
 DIRECTOR GENERAL

REVISÓ



L.A.G.E. ROSA SILVIA GÓNGORA PUC
 JEFE DE ADMINISTRACIÓN Y FINANZAS.

Cuenta Pública 2018 ABASTOS DE MERIDA Organismo Municipal Descentralizado del Ayuntamiento de Mérida (W) Conciliación entre los Egresos Presupuestarios y los Gastos Contables	
Correspondiente del 1 de Enero al 31 de DICIEMBRE de 2018	41,103,737.63

1. Total de egresos (presupuestarios)	809,670.68
2. Menos egresos presupuestarios no contables	
Mobiliario y equipo de administración	19,491
Mobiliario y equipo educacional y recreativo	
Equipo e instrumental médico y de laboratorio	
Vehículos y equipo de transporte	
Equipo de defensa y seguridad	
Maquinaria, otros equipos y herramientas	164,472
Activos biológicos	
Bienes inmuebles	261,488
Activos intangibles	
Obra pública en bienes propios	
Acciones y participaciones de capital	
Compra de títulos y valores	
Inversiones en fideicomisos, mandatos y otros análogos	
Pago de Contingencias laborales	314,976
Amortización de la deuda pública	
Adeudos de ejercicios fiscales anteriores (ADEFAS)	
Otros Egresos Presupuestales No Contables (Pagos Anticipados.)	49,244

3. Más gastos contables no presupuestales	3,704,002.38
Estimaciones, depreciaciones, deterioros, obsolescencia y amortizaciones	1,344,822
Provisiones	2,134,064
descuentos y bonificaciones a derechos	183,243
amortización de gastos ANTICIPADOS	41,165
Aumento por insuficiencia de provisiones	
Otros Gastos	708.10
Otros Gastos Contables No Presupuestales	

4. Total de Gasto Contable (4 = 1 - 2 + 3)	43,998,069
---	-------------------

- Precisiones al formato de conciliación de egresos – gastos
- Egresos presupuestarios. Importe total de los egresos devengados en el estado analítico de egresos (presupuestario).
 - Gastos contables no presupuestarios. Representa el importe total de los gastos contables que no tienen efectos presupuestarios.
 - Egresos presupuestarios no contables. Representa el importe total de los egresos presupuestarios que no tienen efectos en los gastos contables.
 - Gastos contables. Importe total de los gastos reflejados en el estado de actividades.

Bajo protesta de decir verdad declaramos que los Estados Financieros y sus Notas son razonablemente correctos y responsabilidad del emisor

AUTORIZO

ING. JUAN CARLOS LUCERO FLORES

DIRECTOR GENERAL

REVISO

L.A.G.E. ROSA SILVIA GÓNGORA PUC
JEFE DE ADMINISTRACIÓN Y FINANZAS.



ABASTOS DE MERIDA
Rastro Municipal

INDICADORES DE RESULTADOS.

DEL 1 DE ENERO AL 31 DE DICIEMBRE DE 2018

Mediante DECRETO NUMERO 223Se crea un Organismo Municipal Descentralizado con personalidad jurídica y patrimonio propios, bajo la denominación de "ABASTOS DE MERIDA", cuyas actividades tendrán la índole de servicios públicos

"ABASTOS DE MERIDA" tiene como finalidad la prestación de servicio de corrales, la adquisición y matanza de ganado, el servicio de refrigeración fundamental de carnes, la industrialización y venta de los productos derivados de esta actividad, la adquisición de los bienes muebles e inmuebles, así como la celebración de contratos y la realización de los actos necesarios o convenientes para los fines enumerados.

En cumplimiento a lo dispuesto por los artículos 46, fracción III, inciso b y 52 de la Ley General de Contabilidad Gubernamental, en relación a PUBLICAR LOS INDICADORES DE RESULTADOS, se señala:

El programa **DE OPERACIÓN DE ORGANISMOS MUNICIPALES DESCENTRALIZADOS CUMPLIO** con el objetivo de Lograr instalaciones destinadas a la prestación del servicio del rastro Municipal, con el propósito de Mejorar la calidad, servicio e Higiene de los productos, reduciendo su impacto negativo en el medio ambiente.

Al inicio de la administración las instalaciones de la empresa paramunicipal Abastos de Mérida se encontraban en condiciones físicas y operacionales inadecuados para un rastro de primera calidad, debido a la falta de inversión ya que es un inmueble con más de 30 años desde su inauguración. Al día de hoy se han mejorado los procesos de matanza y los controles de sanidad.

Indicadores:

Número de cabezas de ganado procesadas:

Disminución en número de mermas:

Inversión realizada en mejorar instalaciones.

Trimestralmente se realiza el Informe Financiero de Avance de gestión, en el cual se presenta indicadores Económicos y Consideraciones financieras que evalúan los resultados.

Adicional al programa arriba mencionado, no se ha llevado algún otro Programa y proyecto de Inversión.

Bajo protesta de decir verdad declaramos que los Estados Financieros y sus Notas son razonablemente correctos y responsabilidad del emisor

AUTORIZÓ

ING. JUAN CARLOS LUCERO FLORES
DIRECTOR GENERAL

REVISÓ

L.A.G.E. ROSA SILVIA GÓNGORA PUC
JEFE DE ADMINISTRACIÓN Y FINANZAS.