


### INFORME DEL MES DE DICIEMBRE 2019

Informe de actividades del Organismo Municipal Descentralizado Abastos de Mérida, correspondiente al mes de Diciembre del presente.

El día 2 de Diciembre de 2019, se reunieron los integrantes del Comité de Calidad en donde se reviso el formato de Despilfarros, se acordó analizar y proponer persona responsable y fecha en que debe quedar solventada rubros de identificación.


El día 11 de Diciembre de 2019, se realizó el convivio con los trabajadores, las familias y las autoridades, en el cual se realizo la misa en la capilla de la virgen de Guadalupe, se rifaron regalos, hubo comida y show de un cómico



El día 26 de Diciembre de 2019, fueron entregados pavos a todos los trabajadores de este organismo municipal descentralizado Abastos de Mérida, dando cumplimiento a la clausula 52 del Contrato Colectivo de trabajo.



INFORME DEL MES DE DICIEMBRE 2019



Unidad de Transparencia de Abastos de Mérida

En este mes de Diciembre de 2019 se dio respuesta a una solicitud recibida en el mes de Octubre, respondida el día 11 de Diciembre de 2019.

Fecha de ingreso de la solicitud	Número de solicitud	Fecha de respuesta a la solicitudes	Número de solicitudes respondidas
28/11/2019	01953019	11/12/2019	1

Durante el mes de Diciembre ingresaron **11,108** cerdos.

Durante el mes de Diciembre ingresaron **558** reses, **474** ovinos.

Durante el periodo del mes de Diciembre, se realizaron inspecciones en las rutas: Fraccionamientos/colonias del Poniente, Norte, sur y centro de la ciudad en las cuales se visitó un total de 266 carnicerías y establecimientos donde se venden productos cárnicos.



**INFORME DEL MES DE DICIEMBRE 2019**

Se visitaron mercados: Chuburna, Cordemex, Chem bech, Santiago, Santa Ana, Miguel Alemán y Mulsay, en el horario de 5:00 am a 7:30 am, en donde se levantó la siguiente información:

- Número de canales ingresadas.
- Numero de sellos de Abastos de Mérida.
- Numero de sellos de distinta procedencia.
- Comprobante de pago por introducción (en caso de tener sello de distinta procedencia).

Se dieron de baja las siguientes carnicerías:

- “El Cerrito” de la ruta 405 de la colonia San Antonio Xluch.
- “San Alvaro” de la ruta 303 de la colonia San José Vergel.

Se visitaron supermercados: En las visitas a estos no se generó ninguna incidencia.

Se registraron los precios de venta de carne, mismos que fueron publicados en la página oficial del rastro diariamente dando como resultado el siguiente desglose:

<b>Precio de venta promedio a público Diciembre/19</b>			
<b>Cerdo</b>		<b>Res</b>	
<b>\$ 81.11</b>		<b>\$ 140.00</b>	
<b>MAX</b>	<b>MIN</b>	<b>MAX</b>	<b>MIN</b>
<b>\$ 83.00</b>	<b>\$ 76.00</b>	<b>\$ 140.00</b>	<b>\$ 120.00</b>

**MATANZA**

El área de matanza cumplió con sus procedimientos asignados en cuestiones de higiene y parámetros sanitarios, con los cuales se cumplen los requisitos necesarios para poder prestar un servicio de calidad.

En cuestión de volumen de sacrificio se incrementó el sacrificio de ganado bovino y una disminución en cerdos.



**INFORME DEL MES DE DICIEMBRE 2019**

Para garantizar la calidad en los procesos se rediseñaron los procesos de higiene y sanitización de las instalaciones, con lo cual garantizamos la calidad del servicio de sacrificio, de esta manera contribuimos en el cuidado de la salud de los consumidores que adquieren los animales que aquí sacrificamos en los diferente puntos de nuestra ciudad.

Durante el mes de Diciembre se realizaron **11,108** servicios de maquila de cerdo.



Al mes de Diciembre se tiene un decremento del 14% en el servicio, en comparación con el mismo mes del año anterior.

AÑO	ENERO	FEBRERO	MARZO	ABRIL	MAYO	JUNIO	JULIO	AGOSTO	SEPTIEMBRE	OCTUBRE	NOVIEMBRE	DICIEMBRE	TOTAL
2019	11037	10047	9606	10842	12470	11931	12126	10894	9896	11034	10220	11108	131211
2018	12540	11543	12687	14107	14644	14246	15349	14115	11205	13378	11204	12874	157892
PORCENTAJE	-12%	-13%	-24%	-23%	-15%	-16%	-21%	-23%	-12%	-18%	-9%	-14%	-17%

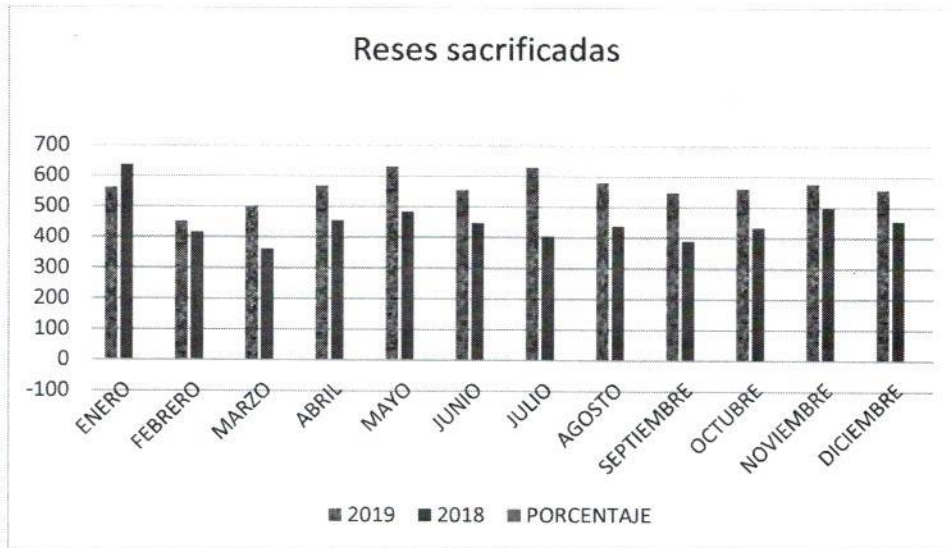
**Decomisos generales de la línea de cerdo:**

Se incluyen: Cerdos Muertos, Extremidades superiores o inferiores en mal estado, Vísceras torácicas y abdominales que no pasen el control de sanidad, así como canales mal procesadas, lo cual brinda un resultado total de **349 vísceras y 4 cerdos completos**.



**INFORME DEL MES DE DICIEMBRE 2019**

Durante el mes de Diciembre se realizaron **558** servicios de maquila de res, **474** ovinos.



Al mes de Diciembre se tiene un incremento del 23% en el servicio, en comparación con el mismo mes del año anterior.

AÑO	ENERO	FEBRERO	MARZO	ABRIL	MAYO	JUNIO	JULIO	AGOSTO	SEPTIEMBRE	OCTUBRE	NOVIEMBRE	DICIEMBRE	TOTAL
2019	562	452	501	568	631	554	629	579	547	561	576	558	6718
2018	636	416	362	455	484	448	404	438	389	434	499	455	5420
PORCENTAJE	-12%	9%	38%	25%	30%	24%	56%	32%	41%	29%	15%	23%	24%

**Decomisos generales de la línea de Res**

- Se incluyen: Extremidades superiores o inferiores en mal estado, vísceras torácicas y abdominales que no pasen el control de sanidad, así como canales mal procesadas, lo cual brinda un resultado total de **23 vísceras de res**.



**MANTENIMIENTO**

**AREA DE CERDO.**



**INFORME DEL MES DE DICIEMBRE 2019**

- Se continuo con el final del programa de mantenimiento preventivo en la línea de proceso, durante este mes no se tuvo tiempo muerto alguno ya que se verifico en tiempo y forma los equipos desde el inicio hasta el final.
- Se cumplió con la continuidad de los mantenimientos, ya que se contaba con las refacciones necesarias.

**ÁREA DE RES.**

- Aquí en la línea de proceso de res. de igual manera se continuo con los programas de mantenimiento atendiendo las solicitudes realizadas por el jefe de línea de res, ya que es con la persona que se encarga de reportar las incidencias, se cambiaron los implementos solicitados ya que se tenian las refacciones adecuadas en tiempo y forma.

**AREA DE REFRIGERACION**

- En este último mes, se continuó con el programa de mantenimiento dando por hecho que los equipos que se tienen trabajan a su capacidad del cual están diseñados equipos de media temperatura se cambiaron los sistemas de ventilación en tiempo y forma y se mantienen en buen funcionamiento.

**AREA DE CALDERAS**

- Se verifico las calidades del agua pasando la revisión a la que fue sometida por la instancia de la Servicios Salud de Yucatán, se continuo con los mantenimientos a las líneas correspondientes de agua, vapor y aire, así como los equipos de bombeo suministrando los elementos para un proceso adecuado.

**EQUIPOS EN GENERAL**

- Se reparó los implementos solicitados, iluminación requerida, así como verificación y vigilancia durante los procesos.

**ADMINISTRACION**

Consejo de administración y 144 empleados.

DIRECCION GENERAL	10
ADMINISTRACION Y FINANZAS	12
MATANZA	108
MANTENIMIENTO	14
TOTAL	144



**INFORME DEL MES DE DICIEMBRE 2019**

Durante este mes se dieron las siguientes incidencias:

INCIDENCIAS	JORNADAS
Ausentismo	110
Incapacidad enfermedad general	17
Riesgo de trabajo	0
	<b>127</b>

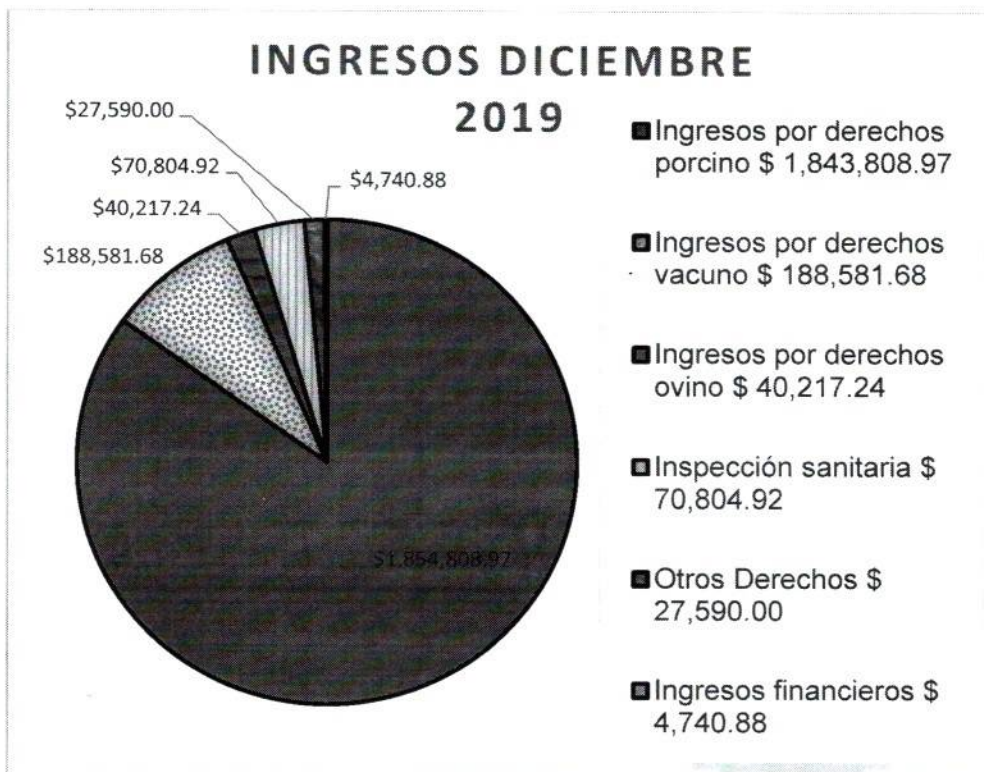
**Ingresos**

Durante el mes de Diciembre se ingresó a la cuenta de Abastos de Mérida por derechos y otros ingresos lo siguiente:

Concepto	Importe	Porcentaje
Ingresos por derechos porcino \$ 1,843,808.97	\$ 1,854,808.97	85%
Ingresos por derechos vacuno \$ 188,581.68	\$ 188,581.68	9%
Ingresos por derechos ovino \$ 40,217.24	\$ 40,217.24	2%
Inspección sanitaria \$ 70,804.92	\$ 70,804.92	3%
Otros Derechos \$ 27,590.00	\$ 27,590.00	1%
Ingresos financieros \$ 4,740.88	\$ 4,740.88	0%
Total	\$ <b>2,186,743.69</b>	100%



**INFORME DEL MES DE DICIEMBRE 2019**



**Egresos**

Para la operación del Rastro municipal, se realizaron los egresos necesarios en los siguientes rubros:

Servicios personales	\$2,497,000.60
Materiales y suministros	\$178,579.86
Servicios generales	\$987,322.37
<b>Total</b>	<b>\$3,662,902.83</b>

Con todo lo anterior se da por concluido el informe de actividades del Rastro municipal Abastos de Merida.

Atentamente  
Ing. Juan Carlos Lucero Flores  
Director General

